

МЕЖДУНАРОДНЫЙ ДЕНЬ ЧАЯ

ПОТРЕБИТЕЛЬСКИЕ РАСХОДЫ ДОМОХОЗЯЙСТВ НА ПОКУПКУ ЧАЯ И НАПИТКОВ НА ОСНОВЕ ЧАЯ В 2022 ГОДУ на 100 домохозяйств, в месяц



13,9
тыс. рублей

ОБОРОТ РОЗНИЧНОЙ ТОРГОВЛИ ЧАЕМ

млн. рублей

1122,2

890,6






■ 2022




■ Январь - сентябрь 2023

СРЕДНИЕ ПОТРЕБИТЕЛЬСКИЕ ЦЕНЫ НА ЧАЙ И ОТДЕЛЬНЫЕ ТОВАРЫ К ЧАЮ В НОЯБРЕ 2023 ГОДА рублей за килограмм










чай

	Чай черный байховый	1 560,60
	Чай черный байховый пакетированный, за 25 пак.	112,52
	Чай зелёный	1 749,79

добавки в чай

	Молоко сгущенное	426,90
	Сахар-песок	75,03
	Мёд пчелиный натуральный	746,56

добавки к чаю

	Зефир, пастила	553,21
	Карамель	362,68
	Шоколад	1 351,88
	Конфеты мягкие, глазированные шоколадом	523,97
	Печенье	355,61
	Пряники	252,02
	Кексы, рулеты	433,98
	Торты	1 050,73
	Варенье, джем, повидло	555,71